

Numer obwodu	13		14	15	16		17		18	19	20		21		22	23	24	25
Opis	TP1/G5		TP1/G6	TP1/G7	TP1/G8		TP1/G9		TP1/G10	TP1/G11	TP1/G12		TP1/G13		TP1/G14	TP1/G15	TP1/G16	TP1/G17
Moc [kW]/Prąd [A]	3 kW		3 kW	3 kW	3 kW		3 kW		3 kW	3 kW	3 kW		3 kW		3 kW	3 kW	3 kW	3 kW
Przewód	YdYzo 3x2,5mm²		YdYzo 3x2,5mm²	YdYzo 3x2,5mm²	YdYzo 3x2,5mm²		YdYzo 3x2,5mm²		YdYzo 3x2,5mm²	YdYzo 3x2,5mm²	YdYzo 3x2,5mm²		YdYzo 3x2,5mm²		YdYzo 3x2,5mm²	YdYzo 3x2,5mm²	YdYzo 3x2,5mm²	YdYzo 3x2,5mm²
Nazwa obwodu	Gn. Punkty elektryczne		Gn. Punkty elektryczne	Gn. Punkty elektryczne	Gn. Punkty elektryczne		Gn. Punkty elektryczne		Gn. Punkty elektryczne	Gn. Punkty elektryczne	Gn. Punkty elektryczne		Gn. Punkty elektryczne		Gn. Punkty elektryczne	Gn. Punkty elektryczne	Gn. Punkty elektryczne	Gn. Punkty elektryczne

UWAGI:

- Osprzęt elektroinstalacyjny renomowanych firm
- Ochrona od porażeń poprzez samoczynne wyl. zasilania
- Układ sieci TN-S
- Dobór zabezpieczeń i kabli należy zweryfikować na etapie wykonawstwa przy uwzględnieniu docelowych urządzeń na podstawie DTR producenta
- Symbole wstawione są do schematów bez akcesoriów (napędów, blokad itp.).

LEGENDA OSPRZĘTU:

- 

- Wyłącznik nadprądowy/  
Ogranicznik mocy
- 


- Wyłącznik różnicowoprądowy
- 

- Wyłącznik różnicowoprądowy  
z członem nadprądowym
- 

- Rozłącznik bezpiecznikowy
- 

- Rozłącznik mocy
- 

- Wyzwalacz wzrostowy
- 

- Ogranicznik przepięć
- 

- Rozłącznik izolacyjny
- 

- Rozłącznik izolacyjny z  
napędem bezpośrednim
- 

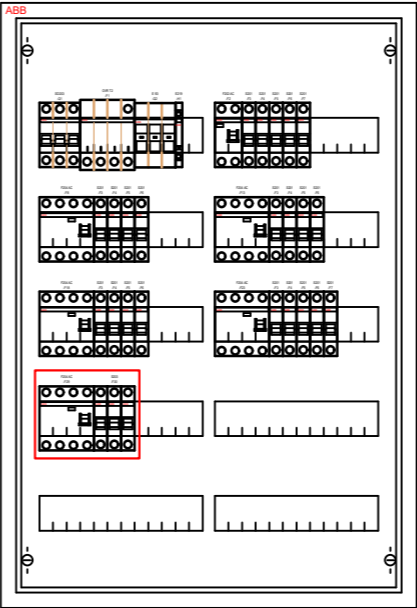

- Kontrolki faz
- 

- Dzwonek modułowy
- 



- Przelącznik faz

TP1

-U3 CA25V



Klasa izolacji: II  
Stopień ochrony: IP44  
Stopień ochrony: IK07  
Prąd znamionowy: 125 A  
Rodzaj: Natynkowa  
Ilość modułów: 120  
Szerokość: 550 mm  
Wysokość: 800 mm  
Głębokość: 160 mm

ZMIANY DO PROJEKTU TECHNICZNO-WYKONAWCZEGO			
	<b>MM PROJ-BUD MARCIN MŁODZIANKIEWICZ</b> 87-100 Toruń, ul. gen. Józefa Hallera 65A/3 NIP: 956-195-22-92, tel. 603-311-254, www.mmproj-bud.pl, E-MAIL: <a href="mailto:młodzian1@poczta.onet.pl">młodzian1@poczta.onet.pl</a>		<b>SKALA</b> -
	Inwestor: Lubuski Urząd Wojewódzki ul. Jagiellończyka 8 Gorzów Wlk.		<b>Nr rys.</b> <b>IES08</b>
<b>SCHEMAT ROZDZIELNICY TP1</b>			
OBIEKT: Budynek Lubuskiego Urzędu Wojewódzkiego ul. Okólna 2 w Gorzowie Wielkopolskim			
TEMAT: REMONT BUDYNKU PRZY UL OKÓLNEJ 2 NA POTRZEBY ZAPASOWEJ LOKALIZACJI DYSPOZYTORNI MEDYCZNEJ ORAZ WOJEWÓDZKIEGO CENTRUM ZARZĄDZANIA KRYZYSOWEGO			
STADIUM:	PROJEKT TECHNICZNO-WYKONAWCZY		
BRANŻA:	ELEKTRYCZNA I TELETECHNICZNA	upr. bud.	podpis
ELEKTRYKA adaptacja	mgr inż. Maciej Bogucki spec. elektryczna	MAP/0029/PWBE/16	
ELEKTRYKA sprawdził			
ASYSTENT:			
DATA:	09.2025 r.		420X700